



# BIENVENIDOS PAPÁS

CEIP BENJAMÍN PALENCIA

JORNADAS DE PUERTAS ABIERTAS

CURSO 2018-2019

# NUESTRO CENTRO

- El Colegio "Benjamín Palencia" de Albacete fue construido por el Ministerio de Educación y Ciencia en el año 1.978.
- Único Colegio Bilingüe en Inglés con Convenio British Council de Albacete
- Servicios complementarios
- Organización del centro
- Proceso de admisión

# INFRAESTRUCTURAS - EXTERIORES



**ACCESO PUERTA PRINCIPAL**

**PATIO ED. INFANTIL 5 AÑOS  
EDIFICO GIMNASIO**



# INFRAESTRUCTURAS - EXTERIORES



**PISTAS POLIDEPORTIVAS**

**PATIO TRASERO**



# INFRAESTRUCTURAS – EDIFICIO PRINCIPAL

## PLANTA BAJA

- Despachos equipo directivo
- Sala profesores
- 4 aulas (3 infantil, 1 grupo 3º primaria)
- 2 aulas desdobles
- Aseos alumnos/as y profesores/as
- Consejería
- 3 almacenes (archivo, material,...)



# INFRAESTRUCTURAS – EDIFICIO PRINCIPAL

## PLANTA PRIMERA

- 7 aulas (1º, 2º, 3º y un grupo de 5º primaria)
- Biblioteca
- 1 aula desdoble
- Equipo de Orientación y Apoyo
  - Despacho de orientación
  - Aula de PT (Pedagogía Terapéutica)
  - Aula de AL (Audición y Lenguaje)
- Aseos alumnos/as y profesores/as

## PLANTA SEGUNDA

- 8 aulas (4º, 5º y 6º primaria)
- 1 aula de música
- 1 aula de valores
- 1 despacho de profesores
- Aseos alumnos/as y profesores/as



# INFRAESTRUCTURAS – EDIFICIO INFANTIL



**2 AULAS DE EDUCACIÓN INFANTIL**  
**2 ASEOS DENTRO DE LAS AULAS**  
**1 ASEO PROFESORES**  
**ZONA DE JUEGOS**  
**DESPACHO DE APOYOS Y REPROGRAFÍA**

**PATIO DE INFANTIL 3 Y 4 AÑOS**  
**SEPARADO**



# CONVENIO BRITISH COUNCIL



**ÚNICO COLEGIO DE ALBACETE**

**PROGRAMA LINGÜÍSTICO:  
INICIACIÓN  
DESARROLLO  
EXCELENCIA**

**MÁS DE 20 AÑOS EN NUESTRO CENTRO**





# **SERVICIOS COMPLEMENTARIOS**

**AULA MATINAL. 7:30h – 9:00h**

**COMEDOR ESCOLAR. 14:00h - 15:50h**

**ACTIVIDADES EXTRAESCOLARES. 16:00h-18:00h  
organizadas por el AMPA**



# ORGANIZACIÓN DEL CENTRO

- **Actualmente contamos con 22 unidades (grupo-clase):**
  - ✓ 6 unidades de Educación Infantil (2 grupos por nivel)
  - ✓ 16 unidades de Educación Primaria
    - 2 grupos por nivel de 1º y 2º
    - 3 grupos por nivel de 3º a 6º
- **Los recursos personales con los que cuenta el centro son:**
  - ✓ Docentes: 39
  - ✓ Asesor lingüístico: 1
  - ✓ Personal laboral: 4



# ORGANIZACIÓN DEL CENTRO

## EDUCACIÓN INFANTIL - PROFESORADO

3 AÑOS A	TUTOR/A	<u>+ 1 MAESTRO/A DE APOYO A LA EDUCACIÓN INFANTIL-INGLÉS</u> (psicomotricidad, apoyo al tutor/a)
3 AÑOS B	TUTOR/A	
4 AÑOS A	TUTOR/A	<u>+ 1 MAESTRO/A DE INGLÉS</u> (3 años A y B, 4 años A)
4 AÑOS B	TUTOR/A	
5 AÑOS A	TUTOR/A	<u>+ 1 MAESTRO/A DE INGLÉS</u> (4 años B, 5 años A y B)
5 AÑOS B	TUTOR/A	

+ MAESTRO/A RELIGIÓN

# ORGANIZACIÓN DEL CENTRO

## EDUCACIÓN PRIMARIA - PROFESORADO

1º PRIMARIA (A-B)	2 TUTORES/AS	
2º PRIMARIA (A-B)	2 TUTORES/AS	<u>+ 3 MAESTROS/AS DESDOBLES</u>
3º PRIMARIA (A-B-C)	3 TUTORES/AS	<u>+ 2 MAESTROS/AS DE ED. FÍSICA</u>
4º PRIMARIA (A-B-C)	3 TUTORES/AS	<u>+ 1 MAESTRA DE MÚSICA</u>
5º PRIMARIA (A-B-C)	3 TUTORES/AS	<u>+ 1 MAESTRA DE RELIGIÓN</u>
6º PRIMARIA (A-B-C)	3 TUTORES/AS	

# ORGANIZACIÓN DEL CENTRO

## JORNADA ESCOLAR – EJEMPO HORARIO GRUPO 3 AÑOS

Tiempos	LUNES	MARTES	MIÉRCOLES	JUEVES	VIERNES
9 a 9:45	LCR	LCR	LCR	LCR	LCR
	APOYO MARTA	INGLÉS VANESA			
9:45 a 10:30	CAU	CAU	LCR ASESOR LING	CAU	CAU
		APOYO MARTA	INGLÉS VANESA	RELIGIÓN	RELIGIÓN
10:30 a 11:15	LCR	CAU	CAU	LCR	LCR APOYO PEDRO
	INGLÉS VANESA	APOYO CARMEN	APOYO CARMEN	INGLÉS VANESA	INGLÉS VANESA
11:15 a 12:00	CAU	CAU	CAU	CAU	CAU
	APOYO VANESA				APOYO MARTA
12:00 a 12:30					
12:30 a 13:15	COEN	PSICOM. MARTA	COEN	LCR APOYO MARTA	COEN
		CAU		INGLÉS VANESA	
13:15 a 14:00	LCR	PSICOM. MARTA	LCR	CAU	CAU
	APOYO CARMEN	CAU			

LCR: Lenguajes: comunicación y representación CAU: Conocimiento de sí mismo y autonomía personal COEN: Conocimiento e interacción con el entorno

# ORGANIZACIÓN DEL CENTRO

## EDUCACIÓN INFANTIL – SESIONES SEMANALES EN INGLÉS

<b>3 AÑOS</b>	<b>1 sesión desdoble psicomotricidad</b> <b>6 sesiones inglés a grupo completo</b> (2 con apoyo, 1 con asesor lingüístico)	<b><u>7 sesiones en total</u></b>
<b>4 AÑOS</b>	<b>3 sesiones desdoble (psicom., inglés)</b> <b>6 sesiones inglés a grupo completo</b> (2 con apoyo, 1 con asesor lingüístico)	<b><u>9 sesiones en total</u></b>
<b>5 AÑOS</b>	<b>3 sesiones desdoble (psicom., inglés)</b> <b>6 sesiones inglés a grupo completo</b> (2 con apoyo, 1 con asesor lingüístico)	<b><u>9 sesiones en total</u></b>

# ATENCIÓN A LA DIVERSIDAD

EDUCACIÓN INFANTIL		
3 AÑOS	2 sesiones desdoble psicomotricidad 4 sesiones apoyo maestra infantil 5 sesiones de apoyo ordinario 1 sesión apoyo asesor lingüístico	<u>12 sesiones en total</u>
4 AÑOS	6 sesiones desdoble (psicom., inglés) 2 sesiones apoyo maestra infantil 4 sesiones de apoyo ordinario 1 sesión apoyo asesor lingüístico	<u>13 sesiones en total</u>
5 AÑOS	6 sesiones desdoble (psicom., inglés) 2 sesiones apoyo maestra infantil 4 sesiones de apoyo ordinario 1 sesión apoyo asesor lingüístico	<u>13 sesiones en total</u>

# ATENCIÓN A LA DIVERSIDAD

## EQUIPO DE ORIENTACIÓN Y APOYO

2 ORIENTADORAS ½ JORNADA

Ed. Infantil, Ed. Primaria: 1º, 2º y 3º  
Ed. Primaria: 4º, 5º y 6º

1,5 Especialistas en PT

Ed. Infantil, Ed. Primaria: 1º, 2º y 3º  
Ed. Primaria: 4º, 5º y 6º

1 Especialista en AL a tiempo completo en el centro

1 Profesor de apoyo de la ONCE (compartido)

1 Fisioterapeuta educativa (compartido)

1 Auxiliar Técnico Educativo a tiempo completo.






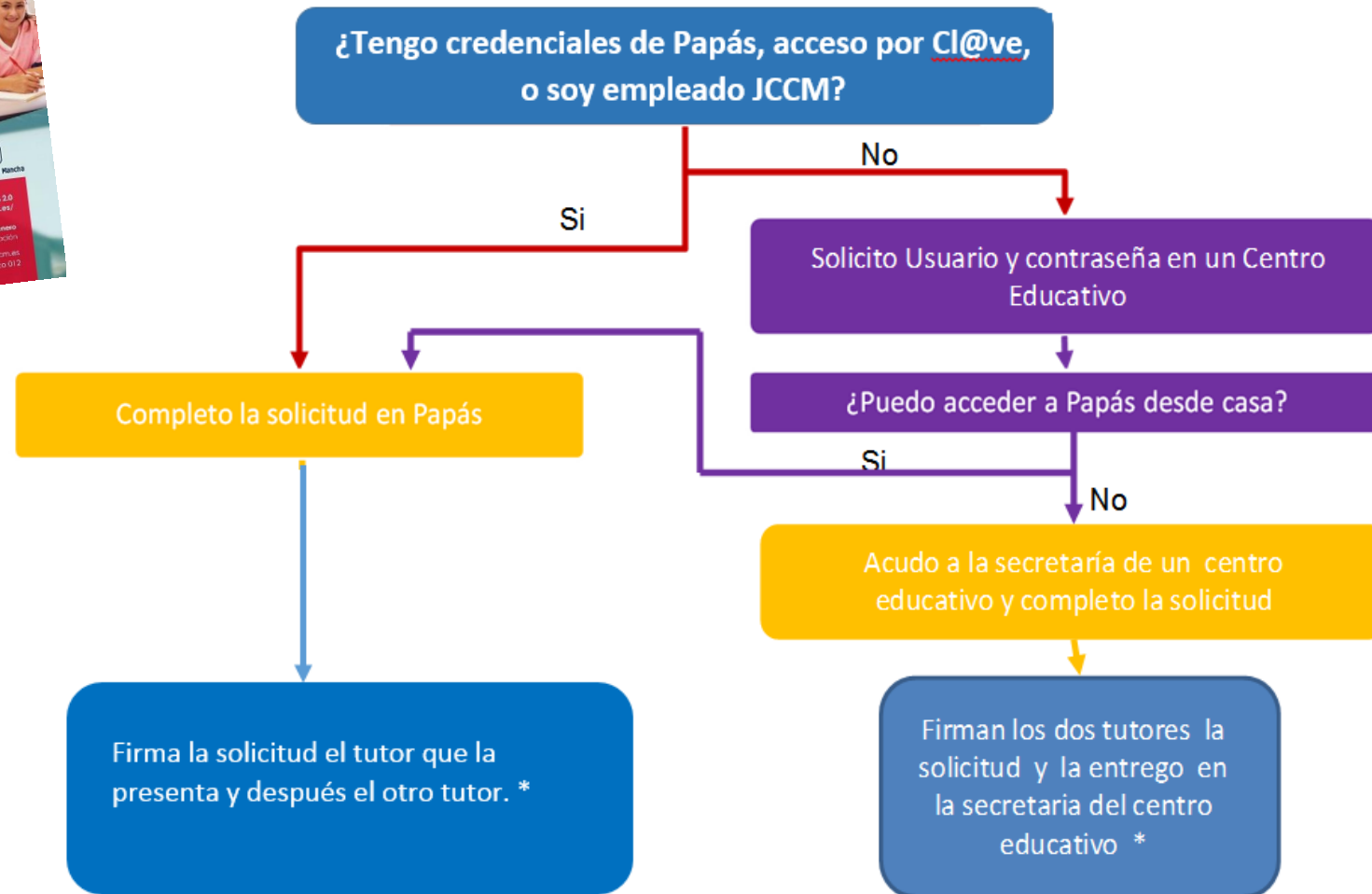
# PROCESO DE ADMISIÓN

- ✓ SOLICITUDES
- ✓ PLAZOS
- ✓ ACREDITACIÓN DE REQUISITOS Y DOCUMENTACIÓN
- ✓ BAREMACIÓN
- ✓ PROCESO DE ADJUDICACIÓN
- ✓ MATRICULACIÓN
- ✓ MAS INF@






# Solicitudes a través de Papás 2.0



\*En los casos en los que sólo haya un tutor legal, se deberá firmar una Declaración Responsable que se adjuntará a la solicitud junto con la documentación que acredite esa circunstancia.




# Plazos y fechas


- ✓ 1. Plazo Ordinario:
  - ✓ Del 1 al 28 de febrero.
- ✓ 2. Fuera de Plazo:
  - ✓ 1 de marzo a 13 de mayo.
- ✓ 3. Plazo Extraordinario:
  - ✓ A partir del 14 de mayo.



# Acreditación de requisitos y documentación




- ✓ La Consejería de Educación podrá realizar las comprobaciones pertinentes en la Agencia Estatal de Administración Tributaria, entidades locales y otras administraciones de los datos que se declaran en la solicitud, salvo que las personas solicitantes se opongán expresamente a dicha **comprobación de oficio**.
- ✓ Sólo es necesario aportar la siguiente documentación, cuando se declaren los criterios de baremo que se indican:
  - Domicilio laboral
  - Prioridad por simultaneidad de enseñanzas (conservatorio o deportistas de alto rendimiento)
  - Si el alumno procede de otra CCAA (preguntar en secretaría del centro)



# BAREMACIÓN

1. Existencia de hermanos matriculados, o hermanas matriculadas, en el centro.
2. Proximidad al domicilio o del lugar de trabajo de alguno de sus padres (padre/madre) o tutores legales.
3. Existencia de padres, madres o tutores legales que trabajen en el centro.
4. Concurrencia de discapacidad en el alumno, o alumna, o en algunos de sus padres (padre/madre), hermanos o hermanas.
5. Condición legal de familia numerosa.
6. Situación de acogimiento familiar del alumno o la alumna.
7. Renta per cápita de la unidad familiar.
8. Expediente académico (sólo para Bachillerato).


1. Existencia de hermanos o hermanas matriculados en el Centro y padres o tutores que trabajen en el mismo  
(Máximo 10 puntos).



- Por existencia de hermanos en el centro:  
**10 puntos.**
- Por existencia de padres o tutores legales que trabajen en el centro:  
**8 puntos.**

## 2. Proximidad al domicilio (máximo 10 puntos).


- Domicilio en el área de influencia del centro: 10 puntos.
- Domicilio laboral, o lugar de trabajo, en el área de influencia del centro: 8 puntos.
- Domicilio familiar, laboral o lugar de trabajo en área de influencia limítrofes del Centro: 5 puntos.
- Otras áreas de influencia dentro del mismo municipio: 3 puntos.
- Otros municipios con centro escolar sostenido con fondos públicos: 0 puntos.



En ningún caso se puede sumar los puntos del domicilio laboral con los correspondientes al domicilio familiar. Ambos criterios no son excluyentes entre sí (pueden ser alegados los dos), el sistema opta por el criterio más favorable para el interesado o interesada en cada caso.

3. Concurrencia de discapacidad igual o superior al 33%  
en el alumno o alumna, en algunos de sus padres,  
hermanos o hermanas  
(máximo 2 puntos).

- Por discapacidad en el alumno o alumna solicitante: 2 puntos.
- Por discapacidad en alguno de sus padres o tutores legales del alumno o alumna solicitante: 1 punto.
- Por discapacidad en alguno de los hermanos o hermanas del alumno o alumna solicitante: 0,5 puntos.






## 4. Condición legal de familia numerosa (máximo 2 puntos).



- Familia numerosa de categoría especial:  
2 puntos.
- Familia numerosa de categoría general: 1  
punto.


## 5. Acogimiento familiar.



- Situación de acogimiento familiar del alumno o la alumna: 2 puntos.

## 6. Rentas anuales de la unidad familiar \* (máximo 1 punto).

- Rentas *per cápita* igual o inferior al IPREM 2016 (7.455,14 €/año): **1 punto.**
- Rentas *per cápita* que no superen el doble del IPREM 2016 (14.910,28 €/año): **0,5 punto.**
- Rentas *per cápita* superior al doble del IPREM 2016: **0 puntos.**




\*Si han presentado Declaración de la Renta 2016: Suma de las casillas 392 (Base imponible general) y 405 (Base imponible del ahorro).


\*Si no se ha presentado Declaración de la Renta en 2016: Se realizarán las siguientes operaciones en las cuantías imputadas en el Certificado Tributario de IRPF de 2016, expedido por la Agencia Tributaria: Rendimientos íntegros del trabajo + Rendimientos del capital mobiliario + Ganancias patrimoniales sometidas a retención - Gastos deducibles de estos rendimientos conforme a la normativa tributaria.

# CRITERIOS DE DESEMPATE

(a igualdad de puntos)

- ✓ 1. Hermanos matriculados o hermanas matriculadas en el centro.
- ✓ 2. Mayor puntuación, por este orden, en:
  - ✓ Proximidad al centro del domicilio familiar, o del lugar de trabajo.
  - ✓ Existencia de padres o tutores legales que trabajen en el centro.
  - ✓ Discapacidad en el alumno, alumna, padres o tutores legales, hermanos o hermanas.
  - ✓ Condición legal de familia numerosa.
  - ✓ Situación de acogimiento familiar del alumno o alumna.
  - ✓ Rentas anuales de la unidad familiar.
  - ✓ Expediente académico, en el caso de Bachillerato.
- ✓ 3. Número aleatorio de solicitud (sorteo 26 de abril de 2018)






# PROCESO DE ADJUDICACIÓN

- **17 de abril:** Publicación del **baremo provisional**.
- **26 de abril:** **Sorteo público** para resolver situaciones de empate.
- **Hasta el 27 de abril:** Periodo de **reclamaciones al baremo provisional**.
- **14 de mayo:** Publicación del **baremo definitivo** y de la **Resolución provisional**.
- **Hasta el 21 de mayo:** Periodo de **reclamaciones a la Resolución provisional**.
- **5 de junio:** Publicación de la **Resolución definitiva**





# MATRÍCULA


- Primer curso de Educación Infantil.  
Del 11 al 21 de junio



# CANALES DE INFORMACIÓN

## Información para las familias:

- ✓ Guía para las familias.
- ✓ Portal de Educación <http://www.educa.jccm.es>
- ✓ Centros Educativos.
- ✓ Teléfono Único de Información (012).



# CEIP BENJAMÍN PALENCIA

**Dirección:** c/ Méjico, 8. CP 02006 Albacete


**Teléfono:** 967 22 56 65

**Fax:** 967 51 17 30

**Email:** [02000842.cp@edu.jccm.es](mailto:02000842.cp@edu.jccm.es)

**Página web:** <http://ceip-benjaminpalenciaalbacete.centros.castillalamancha.es/>

**Blog:** <http://ceipbenjaminpalencia.blogspot.com.es/>

**Síguenos en** 

**Email AMPA:** [ampabenjaminpalencia@hotmail.es](mailto:ampabenjaminpalencia@hotmail.es)

**Director:** Vicente Mora Frías

**Jefa de Estudios:** M<sup>a</sup> José García Alarcón

**Secretaria:** Cristina González Simón





**GRACIAS POR  
VUESTRA ATENCIÓN**



**¿TODO CLARO,  
NO?**